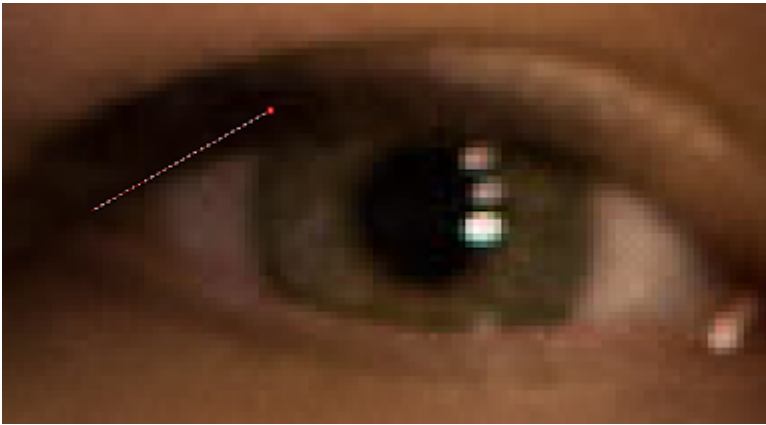
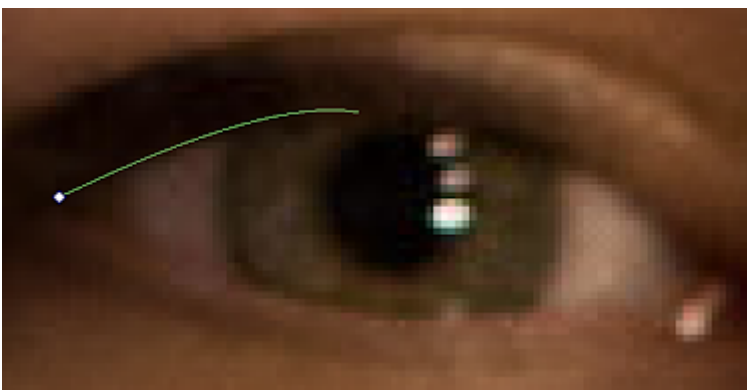


Je crée mes tracés pour dessiner les contours



Je commence par les yeux, si je laisse le clic gauche appuyé, une poignée apparaît. Elle indique la tangente et la tension de ma courbe.



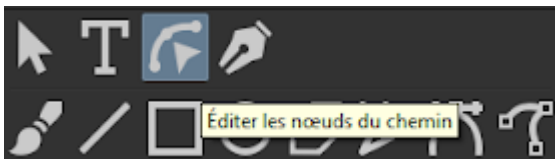
. lorsque je relache le bouton de la souris, la courbe apparaît.
Pour valider le prochain point, je dois cliquer encore une fois.




. une fois ma courbe finie, j'appuie sur "Entrée" pour valider, ou "Echap" pour revenir en arrière.



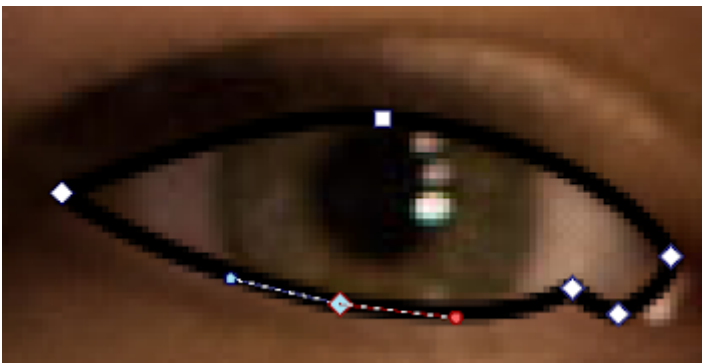
Anticiper la tangente peut être difficile : il est souvent plus simple de choisir rapidement les points de la courbe en plaçant d'abord des lignes droites...



... et de les modifier ensuite grâce à l'outil éditeur de nœuds.



. on peut modifier la courbure d'un tracé directement en cliquant dessus (attention, les rotations avec la flèche de sélection peuvent influencer cette transformation)...



. ou en agissant sur les poignées d'un noeud.

Revision #1

Created 2020-07-04 14:31:27 UTC

Updated 2020-07-06 08:44:45 UTC